



Instituto de Crédito Oficial

**LINEAS DE FINANCIACIÓN ICO PARA
EMPRESAS Y EMPRENDEDORES**

Santiago de Compostela, 20 de julio de 2017

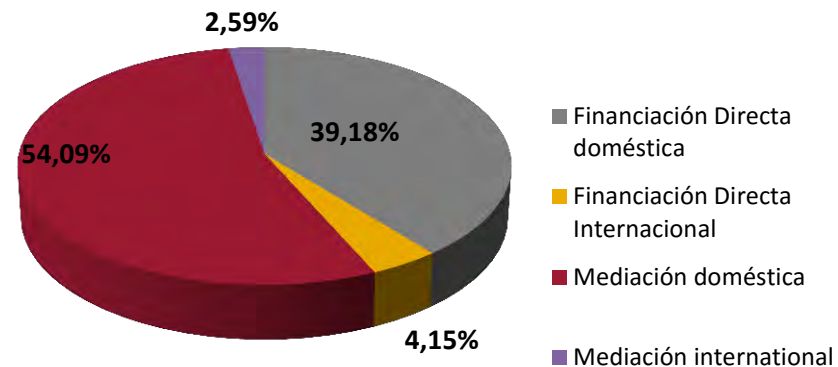
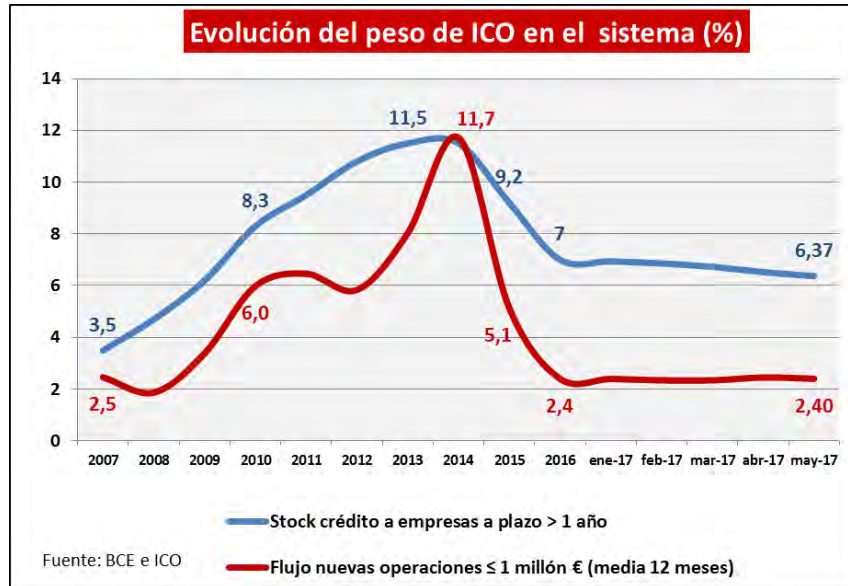
ICO: CARACTERÍSTICAS Y FUNCIONES

Naturaleza Jurídica

- **Entidad Pública Empresarial** adscrita al Ministerio de Economía, Industria y Competitividad
- Naturaleza jurídica de **Entidad de Crédito** y consideración de Agencia Financiera del Estado.
- Su misión es promover y sostener actividades económicas que contribuyan al **crecimiento** y a la **distribución** de la renta nacional.
- Se financia en los **Mercados de Capitales** y cuenta con la **garantía del Estado español** en la captación de fondos en los mercados. No depende de los P.G.E. y su balance no consolida con el Estado.
- Se le aplica la **misma normativa que a cualquier banco privado**: Normas contables (IFRS), prudenciales (Basilea y BdE), tributarias, etc.
- El ICO **complementa** (No Compite) a otras entidades financieras.

MODELO DE ACTIVIDAD ICO: IMPACTO ACTIVIDAD ICO

- ❖ Carácter anti-cíclico: en una fase de consolidación de la recuperación de la economía, con mayor aportación de valor y especialización, y en un contexto económico y financiero con elevadas incertidumbres.



Saldo Vivo Inversión Crediticia: 31.965 millones de Euros a 31/12/2016.

- ❖ Capilaridad:

- 99% de las operaciones destinadas a pyme.
- Cerca del 70% formalizadas por autónomos y microempresas.
- Más de la mitad por importe \leq 25.000 euros – microcréditos.

- ❖ Especialización:

- Apoyo a la internacionalización de la empresa como motor del crecimiento y la recuperación económica: ha pasado de representar el 2% de la actividad antes del 2012 al 34% en la actualidad; con un apoyo al 9% de la base regular de exportadores.
- Financiación de inversión a largo plazo, que representa el 37% del volumen total.
- Más del 9% del flujo de crédito 2015 destinado a sectores innovadores.
- Potenciación del Capital Riesgo (AXIS, SGCR): **Como alternativa a la financiación bancaria, cuya dependencia en España supone cerca del 80%, mientras que en países como Francia y Alemania ronda el 50% y en EEUU tan solo un 30% acude a la financiación bancaria.**

Estrategia de negocio 2017


Fortalecimiento y consolidación de las **herramientas de exportación**, y promoción de la **internacionalización** de las compañías españolas

Promocionar la **inversión productiva** a través de la **financiación a largo plazo**

Nuevos canales de distribución: financiar la mediación (banca de segundo piso) con socios internacionales

Impulso a nuestra filial "Axis" como catalizador del capital riesgo, principalmente a través de "Fond-ICO Global"

Ampliación de la **colaboración** con **Instituciones Multilaterales** como proveedores rentables de financiación



Del volumen al valor añadido a través de la especialización

BANCO PÚBLICO

Líneas de mediación

- Apoyo a empresas españolas mediante la financiación de **inversiones productivas y activo circulante**.
- Préstamos concedidos por **entidades crediticias privadas**, que asumen el riesgo de crédito de cada operación.
- Términos de dichos préstamos establecidos por el ICO en condiciones de transparencia.

Principales Áreas Estratégicas:

- **Ámbito Nacional:**
 - Empresas y Emprendedores
- **Ámbito Internacional:**
 - Inversión Internacional y Exportadores
 - Canal Banca Internacional

Características:

- Largos plazos de amortización.
- Periodos de carencia.
- Tipos de interés competitivos.
- Accesibilidad y simplicidad en la tramitación.

PRINCIPALES LÍNEAS ICO 2017 (JUNIO)



BANCO PÚBLICO

Financiación Directa

- **Financiación Corporativa y Estructurada** de **grandes proyectos**, públicos o privados, de **inversión productiva** de empresas españolas en España o el exterior. ICO estudia, concede y asume el **riesgo de crédito** de los préstamos. Preferentemente en **colaboración** con otras entidades financieras privadas o públicas de carácter nacional, internacional o multilateral.
- **Avales:** con el objetivo de avalar a favor de entidades públicas o privadas en sus proyectos internacionales.
- **Capital Riesgo (AXIS).**

Principales sectores: infraestructuras, energía, transporte, telecomunicaciones, industria, turismo, I+D+i.

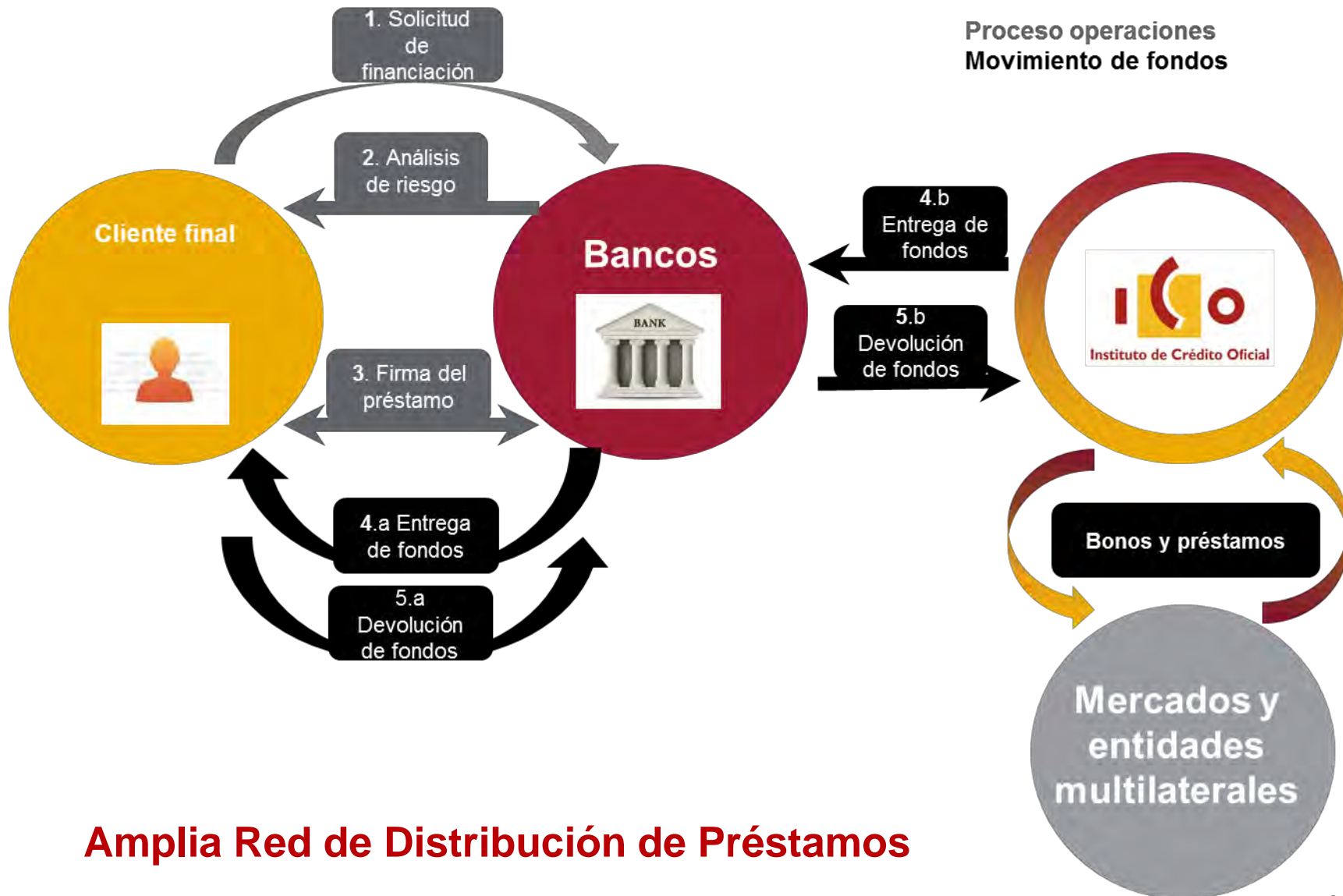
Características:

- Financiación a medida.
- Largos plazos de amortización.
- Periodos de carencia.
- Importe mínimo de financiación: 12,5 Mills €.

LÍNEAS DE MEDIACIÓN

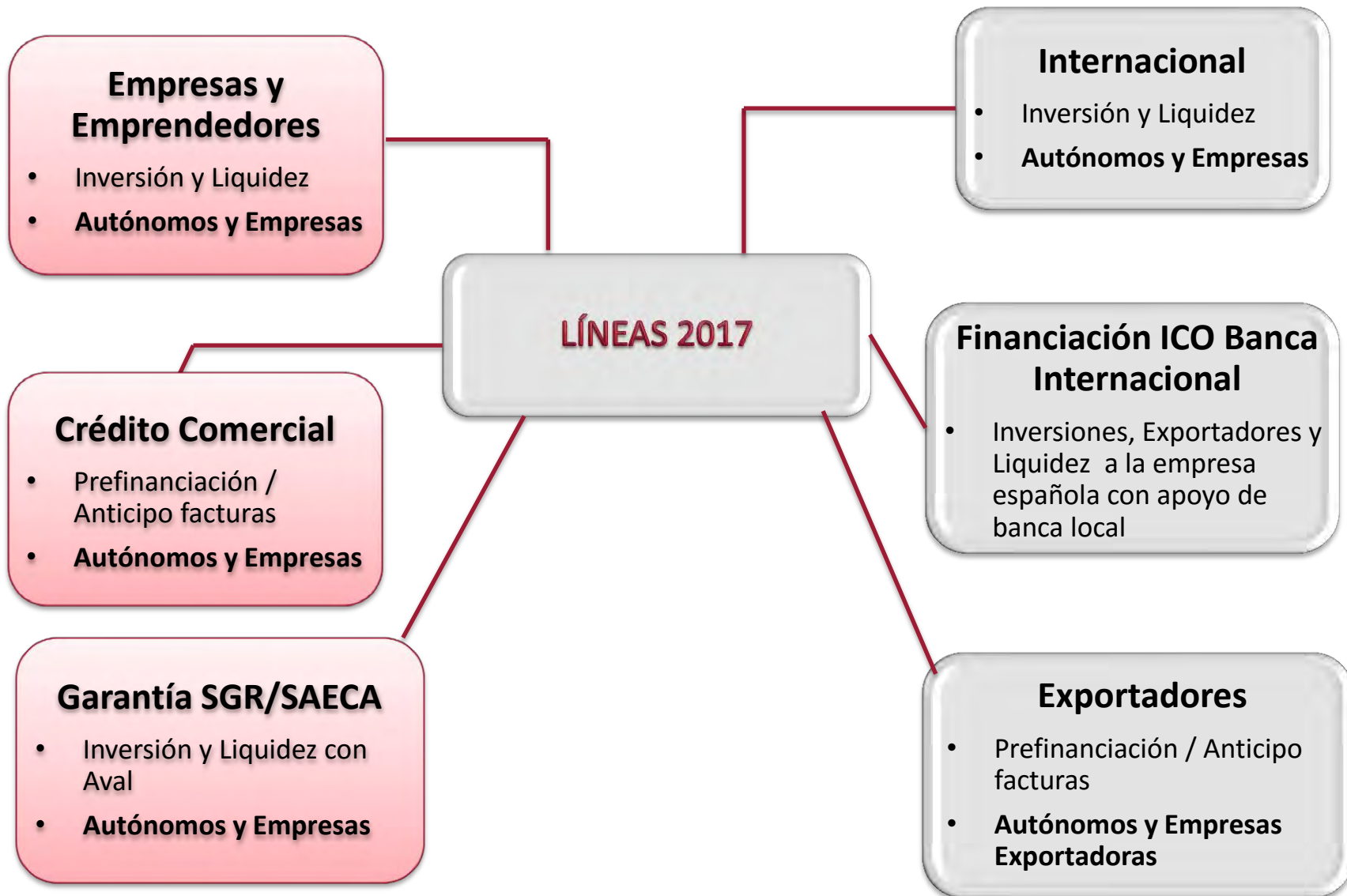
ICO 2017

LÍNEAS DE MEDIACIÓN ICO



Amplia Red de Distribución de Préstamos

LÍNEAS ICO 2017



Condiciones Generales LÍNEAS ICO 2017

ICO Empresas y Emprendedores

Financiación Inversiones dentro territorio nacional y necesidades de liquidez a autónomos y empresas

- 12,5 millones € / cliente
- Préstamo/Leasing
- De 1 a 20 años (1 o 2 años carencia)
- Fijo / Variable (ref. Eur6m)
- Margen EF según plazo operación
- Riesgo de las operaciones 100% Entidad

ICO Garantía SGR/SAECA

Financiación Inversiones dentro y fuera del territorio nacional y necesidades de liquidez a autónomos y empresas con la garantía de una SGR o SAECA

- 2 millones € / cliente
- Préstamo/Leasing
- De 1 a 15 años (1 o 2 años carencia)
- Fijo / Variable (ref. Eur6m)
- Margen EF según plazo operación
- Riesgo de las operaciones compartido entre Entidad y SGR

ICO Crédito Comercial

Anticipo y prefinanciación facturas actividad comercial dentro territorio nacional a autónomos y empresas

- 12,5 millones € / cliente (revolving)
- Hasta 180 días
- Variable (ref. Eur6m)
- Riesgo de las operaciones 100% Entidad

ICO Internacional

Financiación Inversiones fuera territorio nacional y necesidades de liquidez a autónomos y empresas españolas o con capital mayoritariamente español

- 12,5 millones € / cliente
- Préstamo/Leasing
- De 1 a 20 años (1 o 2 años carencia)
- Fijo / Variable (ref. Eur6m)
- Margen EF según plazo operación
- Euro y Dólar USA
- Riesgo de las operaciones 100% Entidad

ICO Exportadores

Anticipo y prefinanciación facturas actividad exportadora a autónomos y empresas

- 12,5 millones € / cliente (revolving)
- 180 días
- Variable (ref. Eur6m)
- Riesgo de las operaciones 100% Entidad

ICO Mediación Banca Internacional ICO-ENTIDAD

Facilitar acceso a la financiación para la internacionalización de las empresas con el apoyo de la banca local donde reside el conocimiento del mercado

- Préstamo Global
- Importe mínimo 10 M€ por disposición
- De 1 a 10 años (2 años carencia)
- Fijo/ Variable (Eur 6m/Libor USD 6m)
- Euro y Dólar USA
- Riesgo de las operaciones 100% Entidad

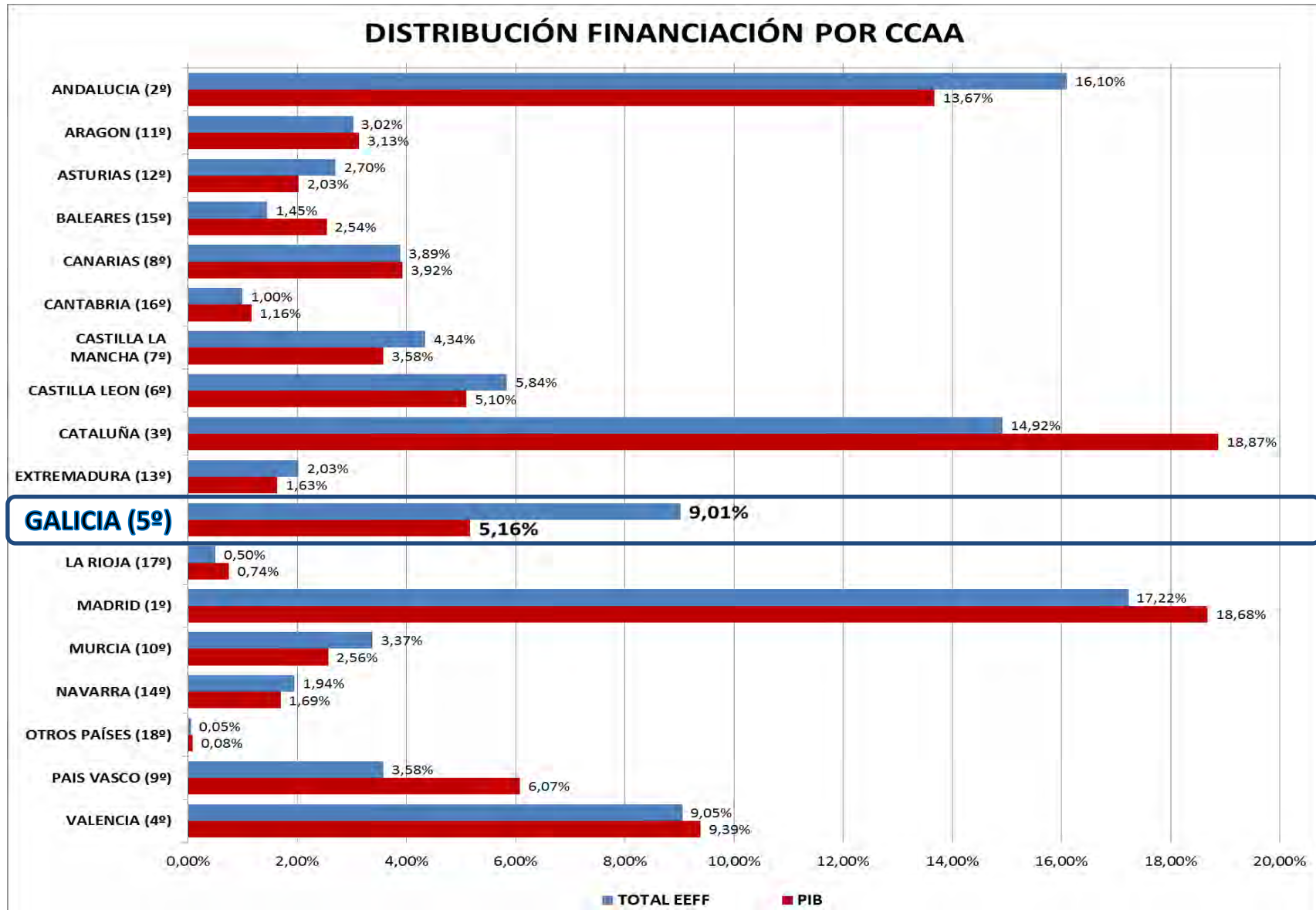
DATOS GLOBALES DE APLICACIÓN

LÍNEAS DE MEDIACIÓN ICO 2016/2017

	2016		2017 (17.07)	
	TOTAL	GALICIA	TOTAL	GALICIA
Importe Dispuesto	4.680,59	401,61	2.766,32	249,36
Operaciones	81.081	6.077	43.703	4.225
Importe Inversión	4.142,02	316,29	3.168,86	248,75
Crédito medio	57.727€	66.087€	63.298€	59.019€

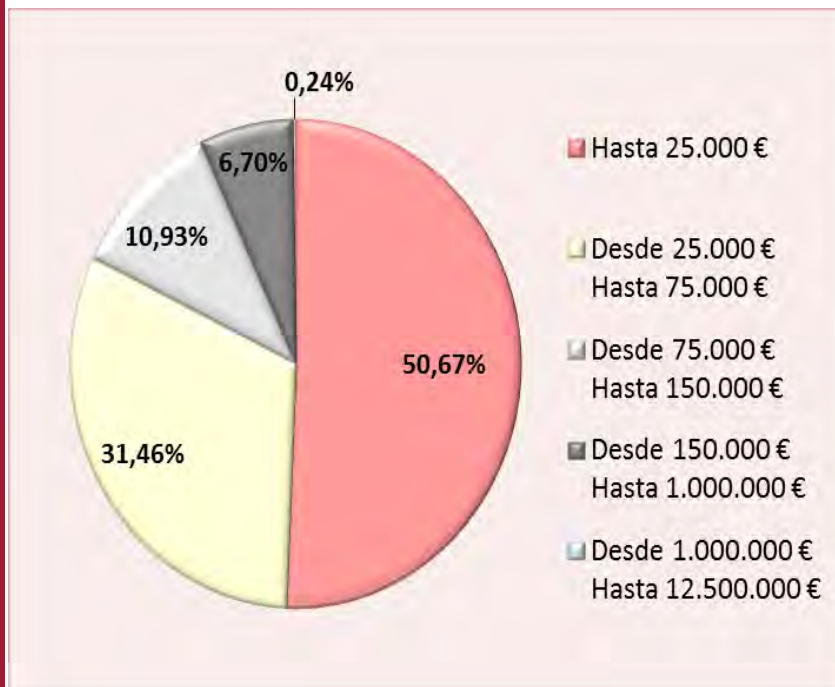
* Importes en millones de euros

DISTRIBUCIÓN DE LA CARTERA POR FINANCIACIÓN CCAA



LÍNEAS DE MEDIACIÓN ICO 2017 EN GALICIA

DISTRIBUCIÓN DE LA CARTERA POR TRAMOS DE CRÉDITO



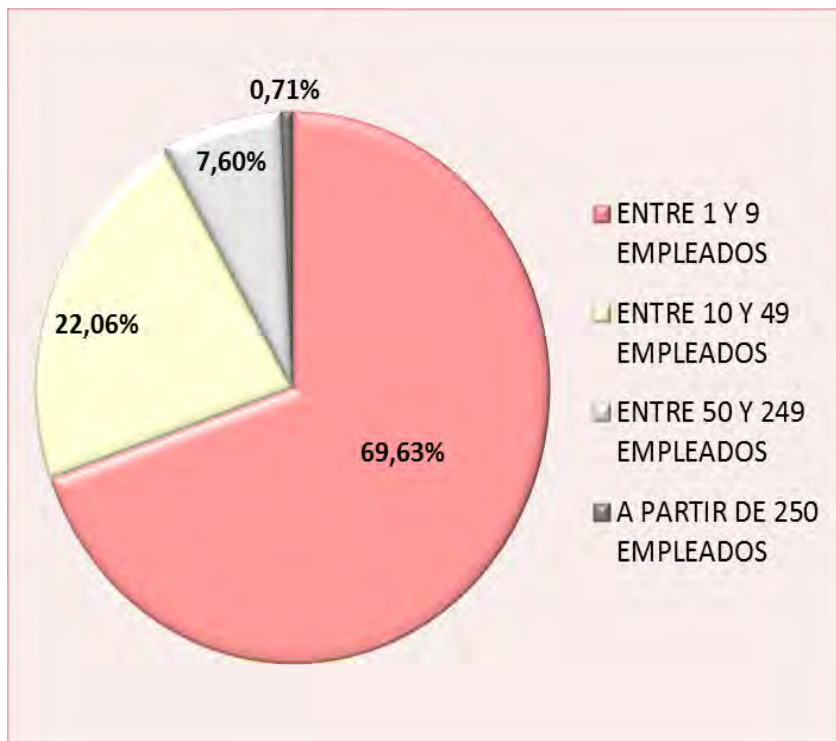
Tramos Crédito	Importe	% s/ Total	Ops.	% s/ Total	Préstamo Medio
Hasta 25.000 €	28,85	11,57%	2.141	50,67%	0,013
Desde 25.000 € Hasta 75.000 €	57,83	23,19%	1.329	31,46%	0,044
Desde 75.000 € Hasta 150.000 €	49,25	19,75%	462	10,93%	0,107
Desde 150.000 € Hasta 1.000.000 €	92,69	37,17%	283	6,70%	0,328
Desde 1.000.000 € Hasta 12.500.000 €	20,73	8,31%	10	0,24%	2,073
TOTAL	249,36	100%	4.225	100%	0,059

* Importes en millones de euros.

- ✓ **50,67%** de las operaciones son **microcréditos** (hasta 25.000€)
- ✓ **Préstamo medio: 59.019€**

LÍNEAS DE MEDIACIÓN ICO 2017 EN GALICIA

DISTRIBUCIÓN DE LA CARTERA POR TAMAÑO EMPRESA



Tramos Crédito	Ops.	% s/ Total	Importe en millones €	% s/ Total
ENTRE 1 Y 9 EMPLEADOS	2.942	69,63%	120,24	48,22%
ENTRE 10 Y 49 EMPLEADOS	932	22,06%	72,49	29,07%
ENTRE 50 Y 249 EMPLEADOS	321	7,60%	43,18	17,32%
A PARTIR DE 250 EMPLEADOS	30	0,71%	13,45	5,39%
TOTAL	4.225	100%	249,36	100%

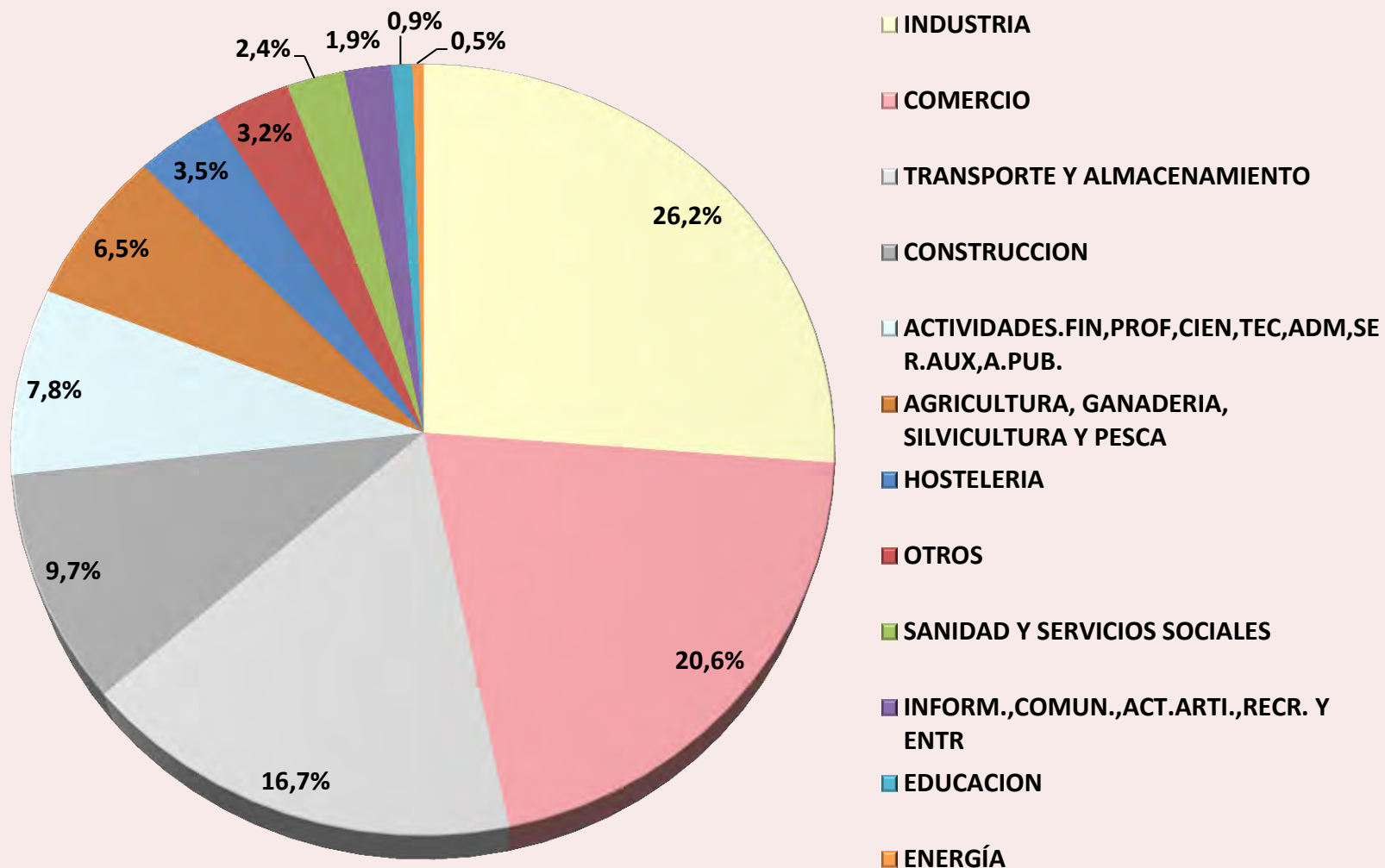
* Importes en millones de euros.

La financiación ICO intermediada con Entidades Financieras permite llegar a un volumen elevado de empresas con una alta capilaridad, focalizada en Pymes:

- ✓ **99%** de las **operaciones** fueron concedidas a **Pymes**, de las cuales
- ✓ **70%** de las **operaciones** fueron concedidas a **Microempresas**

LÍNEAS DE MEDIACIÓN ICO 2017 EN GALICIA

DISTRIBUCIÓN DE LA CARTERA POR SECTORES



VENTAJAS COMPETITIVAS DE UN PRESTAMO ICO

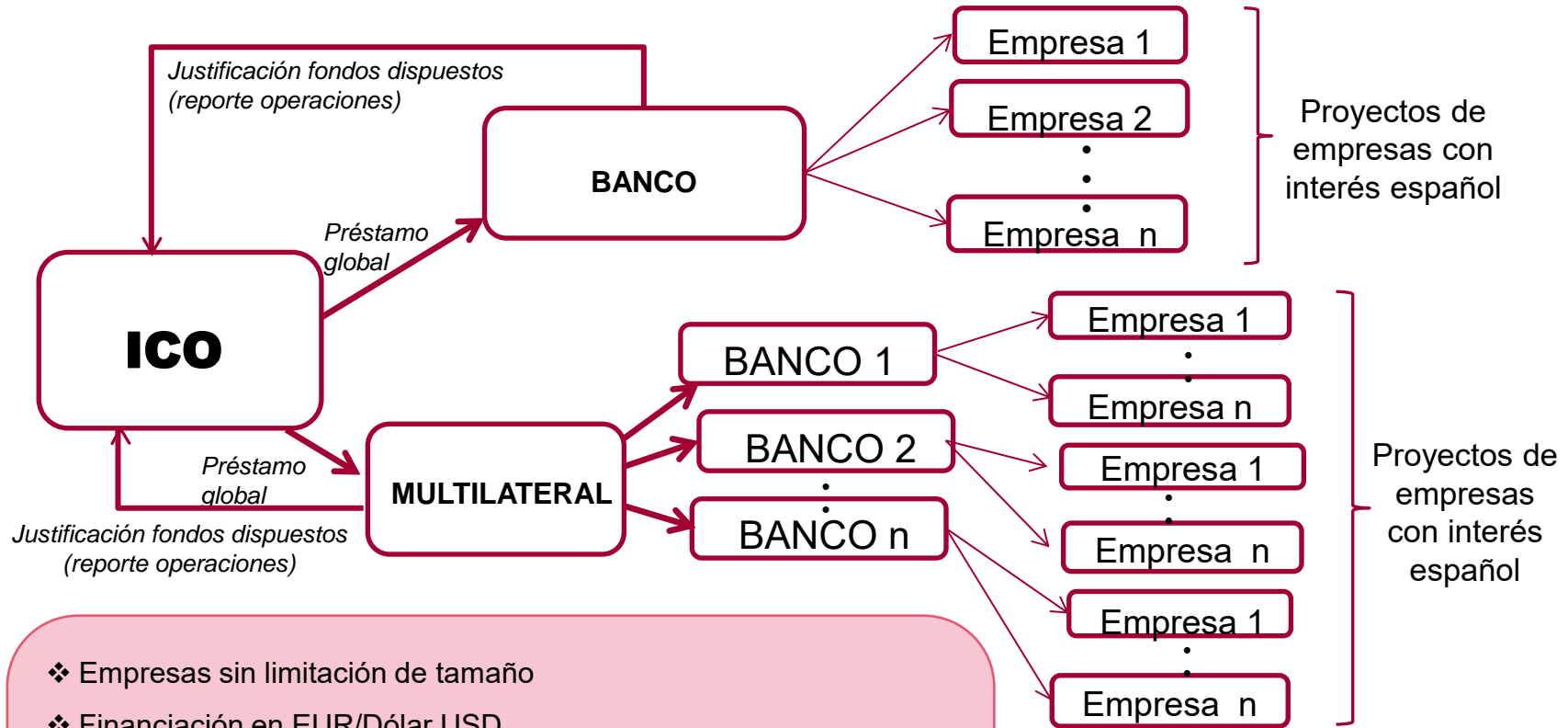
- ✓ Todas las empresas sin limitación de tamaño pueden acceder a nuestras Líneas
- ✓ Cualquier tipología de inversión puede ser financiable
- ✓ Cualquier sector de actividad puede acceder a las Líneas
- ✓ Préstamos de hasta 12,5 Mills. €
- ✓ Plazos de amortización de hasta 20 años (carencias de hasta 2 años)
- ✓ Financiación de inversión y liquidez
- ✓ Accesibilidad y simplicidad en la tramitación:
 - ✓ Solicitud de la financiación y Análisis del Proyecto de inversión en la Entidad de Crédito habitual
 - ✓ Análisis del Riesgo y formalización préstamo/leasing por parte de la propia Entidad

CANAL BANCA INTERNACIONAL

OBJETIVOS DE LA LÍNEA CANAL INTERNACIONAL

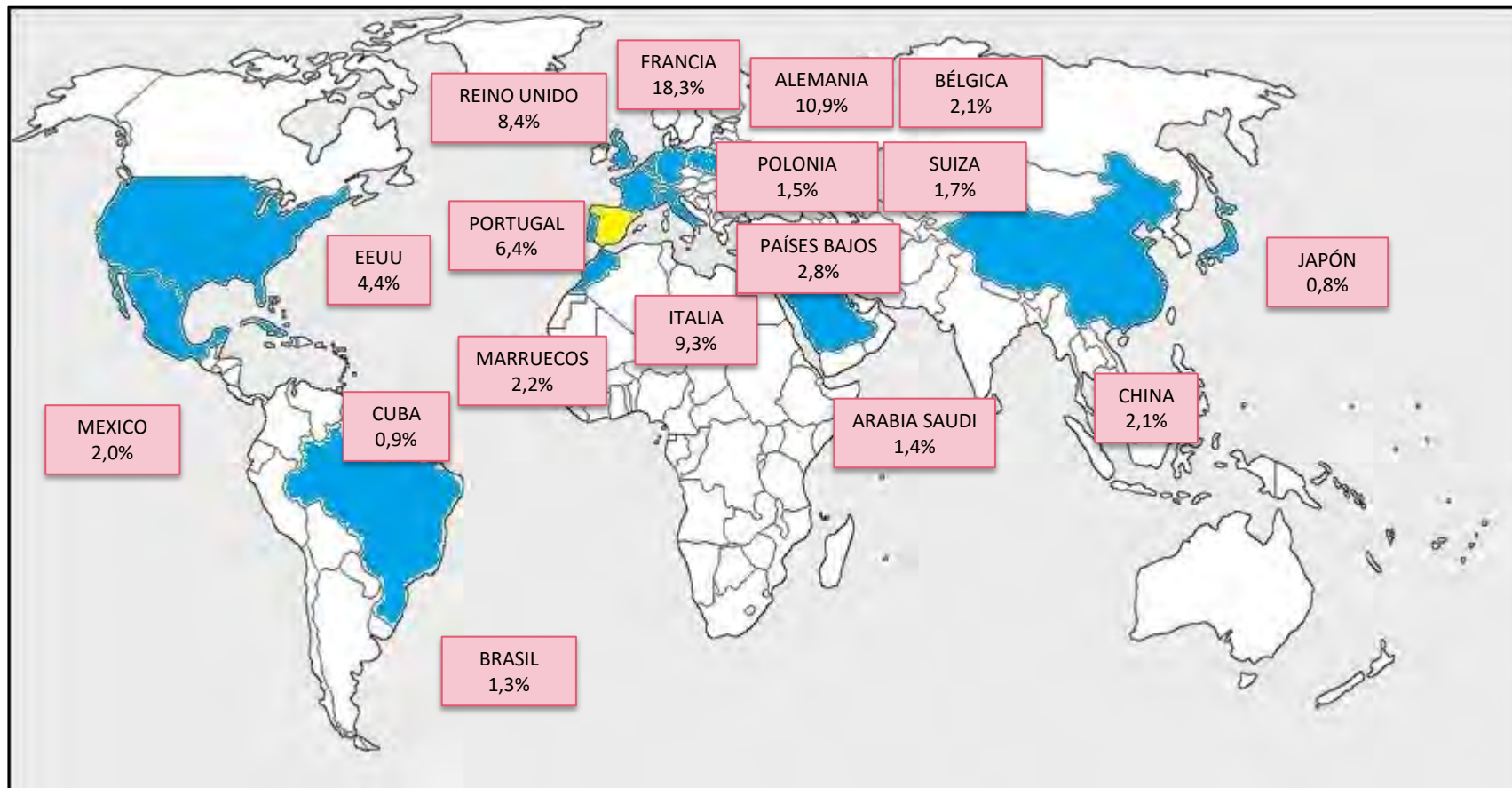
- **Promover el papel de ICO como banco de segundo y tercer piso para entidades financieras internacionales** que otorguen financiación para apoyar la internacionalización de empresas con interés español.
- Facilitar acceso a la **financiación para la internacionalización** de las empresas con el apoyo de la banca local donde reside el conocimiento del mercado.
- La empresa que se implante o desarrolle su actividad comercial fuera de España podrá acudir directamente a los bancos locales establecidos en cada país, con el fin de solicitar la financiación necesaria para su proyecto de inversión o necesidades de liquidez.
- Podrá solicitar la financiación en moneda local.

AMPLIACIÓN CANAL INTERNACIONAL: Estructura Básica de Funcionamiento de la Línea Global de Mediación Internacional



- ❖ Empresas sin limitación de tamaño
- ❖ Financiación en EUR/Dólar USD
- ❖ Empresas con interés español ($\geq 30\%$ capital empresa española)
- ❖ Especial foco en PYMES
- ❖ Financiación de proyectos de inversión y circulante
- ❖ Crédito Comprador / Suministrador (hasta 25 millones)
- ❖ Financiación hasta 12,5 millones / Plazos hasta 10 años

DISTRIBUCIÓN GLOBAL POR PAÍS DESTINO (2013-2017)



EXPORTADORES 2013-2017

(70% Europa - 10% Asia - 7% Área LATAM y Caribe - 6% África - 4% EEUU)

Volumen de Financiación Global:

10.438 Mills €

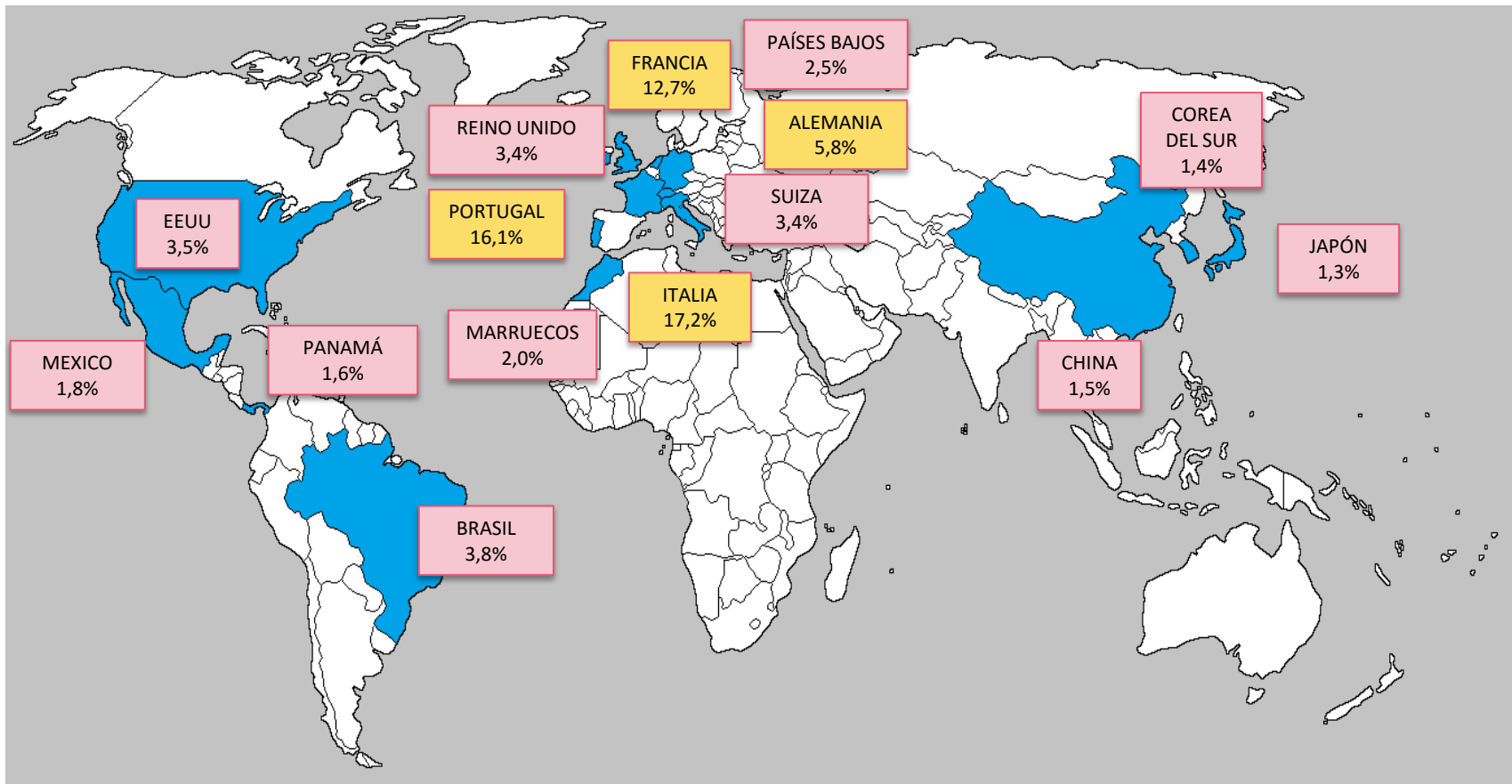
Volumen medio anual de financiación:

2.579 Mills.€

Empresas financiadas:

144.090

DISTRIBUCIÓN GALICIA POR PAÍS DESTINO (2012-2017)



DESTINO FINANCIACIÓN	OPERACIONES	IMPORTE FINANCIACIÓN
EXPORTACIÓN	147.495	10.583,33
INVERSIÓN INTERNACIONAL	3.162	1.317,90
TOTAL	150.657	11.901,23


* Datos en millones de euros a 17/07/2017

MUCHAS GRACIAS POR SU ATENCIÓN



Duda nº 46:
“Dudo que pueda hacerlo solo”

Líneas ICO 2017
EMPIEZA A CREER

- www.ico.es
- info@ico.es
- Tfno. Información: 900.121.121
-  [@ICOGob](https://twitter.com/ICOGob)

